



Actualización: 24 junio 2026

Guía de uso de la Biblioteca ISCO3 en Zotero

Encargado de la biblioteca ISCO3

Dr. Enrique Chavarría Alarcón, Miembro, ISCO3

(International Scientific Committee of ozone Therapy)

¿Problemas para ingresar a la biblioteca? ¿No encuentra lo que está buscando? Por qué no hay documentos/libros que usted cree que deberían estar en la biblioteca? Pregunte al Dr. Enrique Chavarría Alarcón: library.isco3@gmail.com

Todas sus sugerencias, consultas, propuestas para incluir documentos y/o libros que no están en la biblioteca, preguntas, dudas, etc. por favor, diríjela al Dr. Enrique Chavarría Alarcón: library.isco3@gmail.com

1. Presentación

La Biblioteca Mundial de Ozonoterapia del International Scientific Committee of Ozone Therapy (ISCO3) es una herramienta de consulta especializada que reúne literatura científica, documentos técnicos y publicaciones relevantes sobre ozonoterapia.

Está alojada en Zotero, una plataforma gratuita y de código abierto para la gestión de referencias bibliográficas. Su objetivo es facilitar el acceso ordenado a información científica para profesionales de la salud, investigadores y miembros del comité científico.

Esta guía está dirigida a los usuarios que desean consultar la biblioteca, navegar por sus categorías, utilizar etiquetas, realizar búsquedas y aprovechar algunas funciones recientes de Zotero.

2. Acceso a la biblioteca

La forma recomendada de acceder a la Biblioteca ISCO3 es a través de la página oficial de ISCO3, en la sección “Library”. Desde allí se facilita el acceso a los recursos oficiales relacionados con la biblioteca y se mantiene la navegación dentro del entorno institucional del comité.

También puede accederse a la página web creada para facilitar la consulta de la biblioteca:

ISCO3

Avenida Juan Andrés 60
Local 2 – Bajo Izquierdo
28035, Madrid (Spain)

Cell Phone (+34) 669685429
info@isco3.org
www.isco3.org



<https://isco3library.org>

Esta página incluye un enlace directo al grupo de Zotero, un enlace a la página principal de ISCO3 y un buscador básico para realizar una primera consulta de referencias.

Como vía directa, la Biblioteca ISCO3 también puede consultarse desde el grupo de Zotero, mediante la siguiente dirección:

https://www.zotero.org/groups/6014461/isco_library/library

Para acceder al contenido de la biblioteca es recomendable registrarse en Zotero mediante una cuenta gratuita. Esto permite visualizar la biblioteca del grupo, consultar referencias y, si el usuario lo desea, guardar referencias en su biblioteca personal.

Además, Zotero permite utilizar funciones más avanzadas cuando se emplea su versión de escritorio, como búsquedas más precisas, organización personal de referencias, lectura de documentos, anotaciones y sincronización entre dispositivos. Algunas de estas funciones se comentan más adelante en esta guía.

3. Estructura general de Zotero Web

La interfaz de Zotero Web se organiza en tres áreas principales:

- panel de navegación, situado a la izquierda;
- panel central, donde se muestra la lista de documentos;
- panel de detalles, situado a la derecha, donde aparecen los metadatos del artículo seleccionado.

ISCO3

Avenida Juan Andrés 60
Local 2 – Bajo Izquierdo
28035, Madrid (Spain)

Cell Phone (+34) 669685429
info@isco3.org
www.isco3.org



Esta organización permite navegar por la biblioteca, seleccionar referencias y revisar la información bibliográfica disponible antes de acceder al texto completo o al enlace externo.

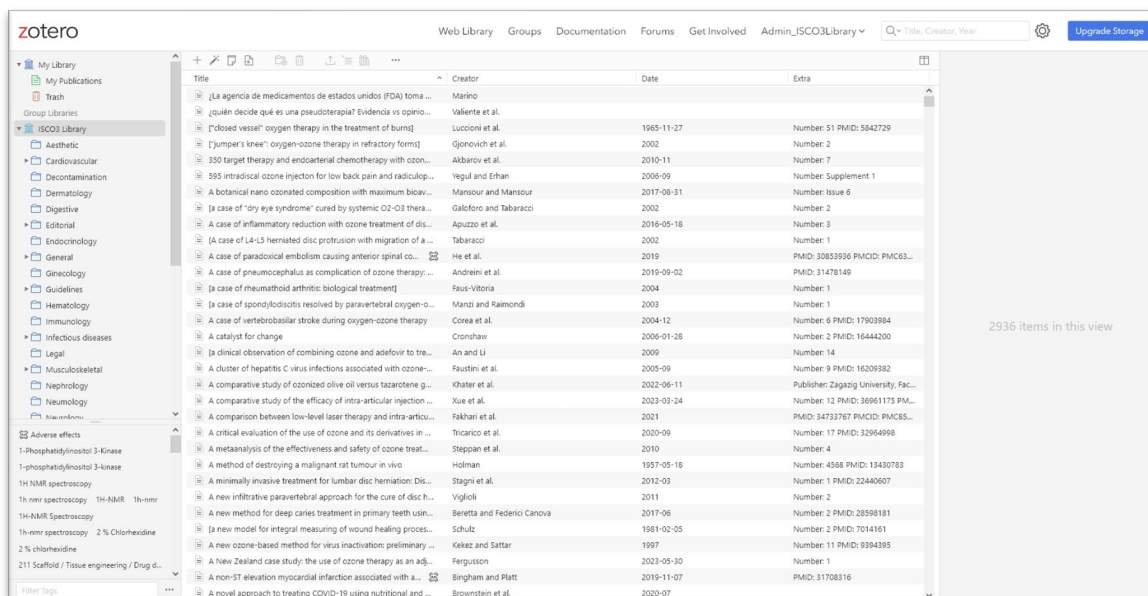


Imagen N° 1. Interfaz inicial de Zotero web.

4. Panel de navegación

En la columna izquierda se encuentra el acceso a las bibliotecas personales y de grupo. La sección “My Library” corresponde a la biblioteca personal del usuario. Allí pueden almacenarse referencias individuales, anotaciones privadas o bibliografía propia. Esta sección no forma parte de la biblioteca del grupo ISCO3.

La sección “Group Libraries > ISCO3” permite acceder a la Biblioteca ISCO3. Desde aquí puede navegarse por la estructura de colecciones temáticas definidas para organizar los documentos.

Las colecciones de la biblioteca mantienen sus nombres en inglés, en coherencia con la literatura científica internacional y porque la mayoría de los artículos incluidos están redactados en dicho idioma.

ISCO3

Avenida Juan Andrés 60
Local 2 – Bajo Izquierdo
28035, Madrid (Spain)

Cell Phone (+34) 669685429
info@isco3.org
www.isco3.org



Actualmente, los documentos de la Biblioteca ISCO3 se organizan en una colección principal o subcolección específica, evitando duplicaciones innecesarias dentro de la estructura de navegación.

5. Colecciones y categorías

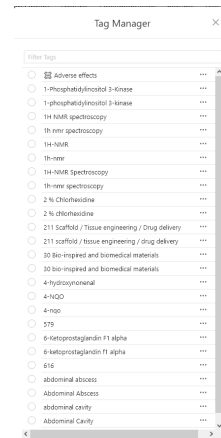
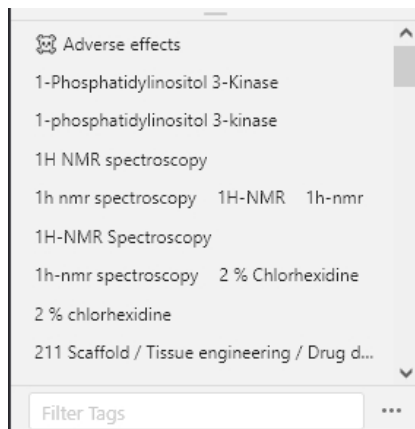
Las colecciones permiten ordenar los documentos por áreas temáticas o clínicas. Algunos ejemplos son:

- General: documentos que abordan la ozonoterapia desde una perspectiva amplia o transversal;
- Musculoskeletal: artículos relacionados con el sistema musculoesquelético;
- Veterinary: documentos sobre aplicaciones veterinarias del ozono.

Algunas colecciones pueden incluir subcategorías más específicas, como traumatología, reumatología, animales pequeños, animales grandes o modelos animales, según el tipo de literatura disponible.

6. Etiquetas o tags

El panel de etiquetas, situado en la parte inferior izquierda, permite realizar búsquedas temáticas transversales. Cada documento puede contar con una o varias etiquetas asociadas. Las etiquetas pueden referirse a patologías, tipos de estudio, vías de administración, técnicas específicas o términos relevantes para localizar artículos dentro de una colección amplia.



ISCO3

Avenida Juan Andrés 60
Local 2 – Bajo Izquierdo
28035, Madrid (Spain)

Cell Phone (+34) 669685429
info@isco3.org
www.isco3.org



Imagen N°2. Panel de tags. A la izquierda, se muestra como está por defecto en la interfaz. A la derecha se muestra de manera extendida, haciendo clic sobre los tres puntos.

El usuario puede buscar etiquetas desde el recuadro inferior del panel o ampliar el gestor de etiquetas mediante el menú correspondiente. Esta función permite filtrar artículos de forma más precisa.

7. Panel central de documentos

El panel central muestra la lista de referencias contenidas en la colección seleccionada. Cada fila corresponde a un documento individual y puede incluir información como:

- título;
- autores;
- año de publicación;
- revista o fuente;
- tipo de documento;
- presencia de archivo adjunto o enlace externo.

La visualización de columnas puede configurarse según las preferencias del usuario.

8. Panel de detalles del artículo

Al seleccionar un documento, el panel derecho muestra sus metadatos completos. Allí pueden revisarse datos como:

- título;
- autores;
- fuente o revista;
- año de publicación;
- resumen, si está disponible;
- DOI, PMID u otros identificadores;
- enlaces externos;
- etiquetas asociadas.

Este panel es especialmente útil para valorar la relevancia de un artículo antes de acceder al

ISCO3

Avenida Juan Andrés 60
Local 2 – Bajo Izquierdo
28035, Madrid (Spain)

Cell Phone (+34) 669685429
info@isco3.org
www.isco3.org



texto completo.

9. Búsqueda en Zotero

La barra de búsqueda permite localizar documentos dentro de la biblioteca mediante distintos campos, como autor, año, título, etiquetas o palabras incluidas en los metadatos. Para búsquedas simples, puede utilizarse una palabra clave concreta. Para búsquedas más precisas, se recomienda combinar la navegación por colecciones con el uso de etiquetas. En las versiones recientes de Zotero se han incorporado mejoras en las funciones de búsqueda, especialmente en la aplicación de escritorio. Estas herramientas permiten realizar búsquedas avanzadas, combinar varios criterios y guardar búsquedas para reutilizarlas posteriormente.

Imagen N°3. Barra de búsqueda. Contiene varias opciones.

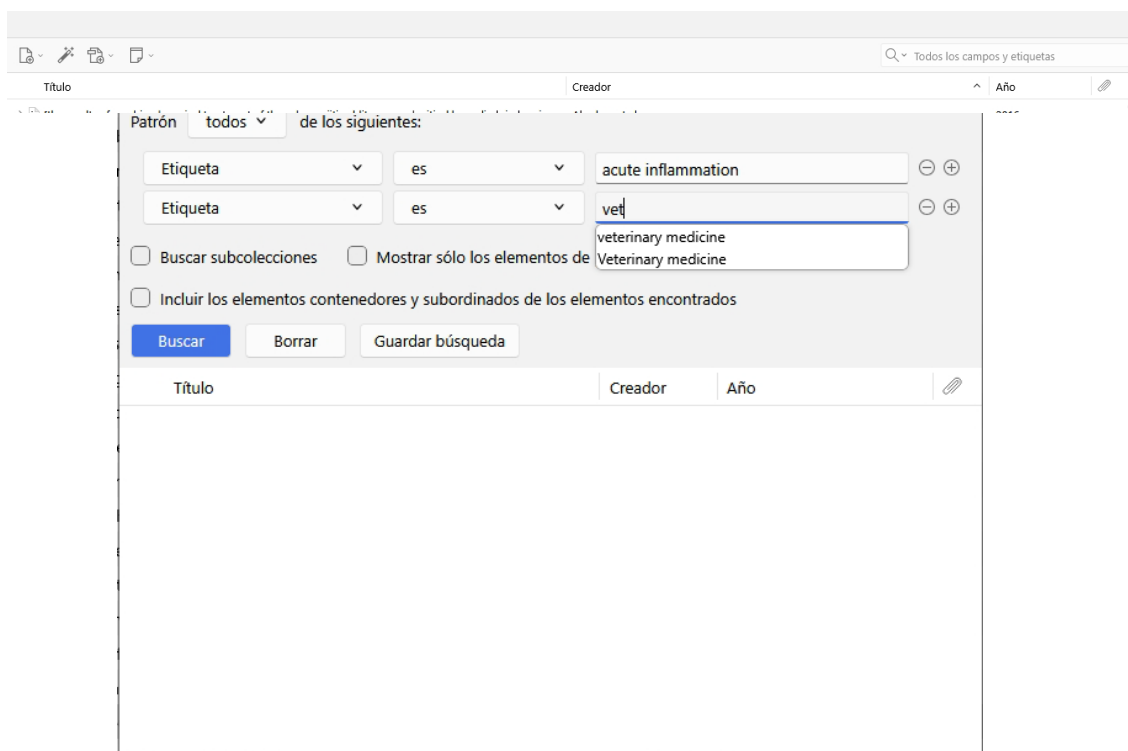


Imagen N°4. Búsqueda avanzada. Permite combinar criterios de búsqueda, así como guardar búsquedas para futuras consultas.

ISCO3

Avenida Juan Andrés 60
Local 2 – Bajo Izquierdo
28035, Madrid (Spain)

Cell Phone (+34) 669685429
info@isco3.org
www.isco3.org



10. Funciones útiles de Zotero para el usuario

Las versiones recientes de Zotero han incorporado mejoras que pueden resultar útiles para quienes consultan la Biblioteca ISCO3 de forma frecuente.

Entre las más relevantes se encuentran:

- búsqueda avanzada con combinación de criterios;
- posibilidad de guardar búsquedas;
- mejor gestión de etiquetas;
- lectura de documentos PDF dentro de Zotero;
- creación de anotaciones personales;
- recuperación de documentos leídos recientemente;
- sincronización entre dispositivos;
- integración con procesadores de texto para insertar citas y bibliografía.

Algunas de estas funciones requieren utilizar Zotero de escritorio, no solo la versión web.

11. Uso recomendado

Para una consulta rápida, Zotero Web suele ser suficiente. Permite navegar por las colecciones, revisar metadatos, utilizar etiquetas y acceder a enlaces externos.

Para un uso más avanzado, como preparar revisiones bibliográficas, guardar búsquedas, anotar documentos, organizar una biblioteca personal o insertar citas en documentos académicos, se recomienda instalar Zotero de escritorio y sincronizarlo con la cuenta del usuario.

De este modo, la Biblioteca ISCO3 puede utilizarse no solo como un repositorio documental, sino como una herramienta activa de lectura, estudio, revisión científica y trabajo bibliográfico.

12. Contacto

Documento coordinado por: Dr. Enrique Chavarría Alarcón, Miembro ISCO3

Correo de contacto: library.isco3@gmail.com

24 de junio de 2026

ISCO3

Avenida Juan Andrés 60
Local 2 – Bajo Izquierdo
28035, Madrid (Spain)

Cell Phone (+34) 669685429
info@isco3.org
www.isco3.org